

ゆふいん 山水館 (平面図)

5F

客室	タイプ	定員	客室	タイプ	定員	客室	タイプ	定員	客室	タイプ	定員	客室	タイプ	定員	客室	タイプ	定員
501	和12.5畳	5	511	和12.5畳	5	518	和12.5畳のツイン	4	527	和12.5畳	5	537	和8畳+ツイン	5			
502	//	5	512	//	5	520	和12.5畳のツイン	4	528	//	5						
503	//	5	513	//	5	521	特別室	6	530	//	5						
505	//	5	515	//	5	523	和12.5畳	5	533	洋ツイン	2						
506	//	5	516	//	5	525	//	5	535	//	2						
507	特別室	6	517	//	5	526	//	5	536	//	2						

■お部屋割ご案内

533 }
535 } 17㎡~21㎡
536 }

4F

客室	タイプ	定員	客室	タイプ	定員	客室	タイプ	定員	客室	タイプ	定員	客室	タイプ	定員	客室	タイプ	定員
401	洋ツイン	2	408	洋ツイン	2	416	和12.5畳	5	423	洋ツイン	2	431	洋ツイン	2			
402	//	2	410	//	2	417	//	5	425	//	2	432	和6畳+ツイン	4			
403	//	2	411	和12.5畳	5	418	//	5	426	//	2	433	洋ツイン	2			
405	//	2	412	//	5	420	//	5	427	//	2	435	//	2			
406	//	2	413	//	5	421	//	5	428	//	2	436	//	2			
407	//	2	415	//	5	422	//	5	430	//	2	437	和8畳+ツイン	5			

431 }
433 } 17㎡~21㎡
435 }
436 }

3F

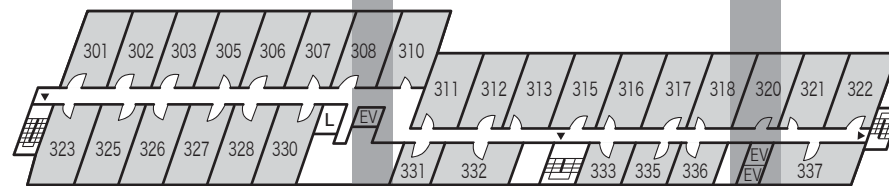
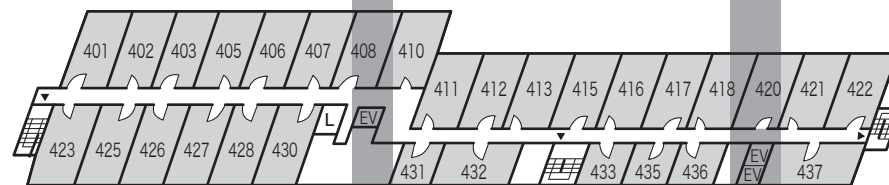
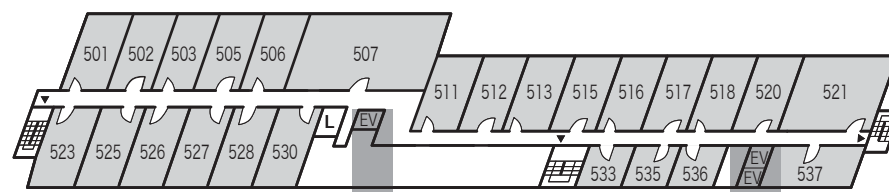
客室	タイプ	定員	客室	タイプ	定員	客室	タイプ	定員	客室	タイプ	定員	客室	タイプ	定員	客室	タイプ	定員
301	洋トリプル	3	308	洋トリプル	3	316	和12.5畳	5	323	洋トリプル	3	331	洋ツイン	2			
302	//	3	310	//	3	317	//	5	325	//	3	332	和6畳+ツイン	4			
303	//	3	311	和12.5畳	5	318	//	5	326	//	3	333	洋ツイン	2			
305	//	3	312	//	5	320	//	5	327	//	3	335	//	2			
306	//	3	313	//	5	321	//	5	328	//	3	336	//	2			
307	//	3	315	//	5	322	//	5	330	//	3	337	和8畳+ツイン	5			

331 }
333 } 17㎡~21㎡
335 }
336 }

■施設のご案内

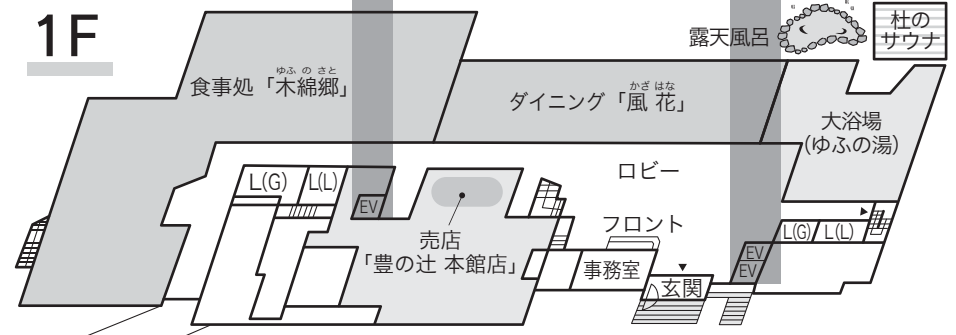
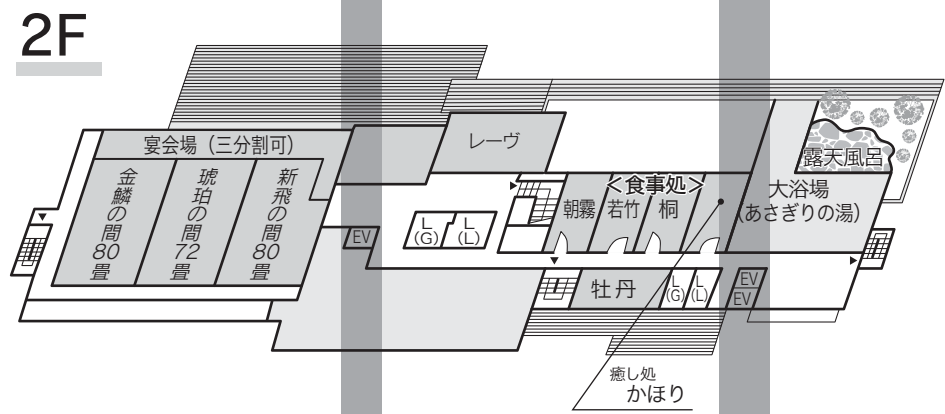
- 和室37室 12.5畳 (5名定員)
- 和洋室3室 ツイン+和室8畳 (5名定員)
- 和洋室2室 ツイン+和室6畳 (4名定員)
- 和室ツイン2室 12.5畳 (4名定員)
- 洋室ツイン14室 34㎡
- 洋室トリプル14室 (正ベット3台) 34㎡
- 洋室ツイン11室 17㎡~21㎡
- 和風食事処「木綿郷(ゆふのさと)」
- ダイニング「風花(かざはな)」
- 大浴場・露天風呂(1F・2F)
- マッサージルーム「癒し処 かほり」(2F)
- 宴会場(三分割可・披露宴会場)
- 多目的ホール「レーヴ」
- 食事処「朝霧」「若竹」「桐」「牡丹」
- ブルワリーレストラン
「ゆふいん麦酒館(ビールかん)」
- 杜のサウナ 1F

●収容人員/320名
85室





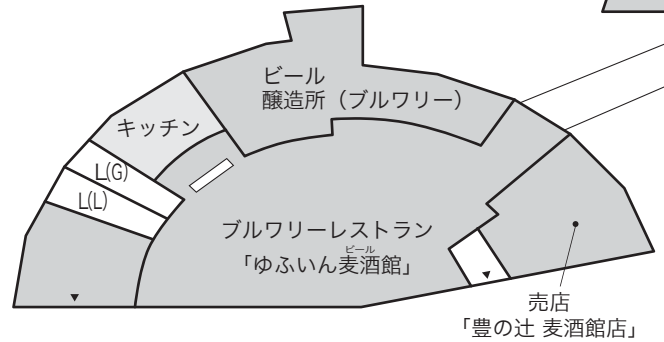
2F あさぎりの湯 露天風呂



1F ゆふの湯 露天風呂

ゆふいん 麦酒館

YUFUIN BREWERY



- #### 凡例
- ▲……………非常口
 - EV…………エレベーター
 - L……………トイレ

全国で初めて登場した、ホテル内の地ビール醸造&レストラン。“ゆふいんブランド”のビール&グッズとホテルならではの味で、湯布院の“旬”を堪能して下さい。